


 Cuenta Pública 2024 Consolidación de la clave administrativa 31120 Estado de Actividades Del 1 de enero al 31 de diciembre de 2024						
Concepto	MUNICIPIO 2024	AGUA POTABLE 2024	DIF MUNICIPAL 2024	SUMATORIA	ELIMINACIÓN	CONSOLIDACIÓN
INGRESOS Y OTROS BENEFICIOS						
Ingresos de la Gestión:						
Impuestos	4,889,718.68	3,700,784.12	93,341.00	8,683,843.80	0.00	8,683,843.80
Cuotas y Aportaciones de Seguridad Social	2,130,357.00	0.00	0.00	2,130,357.00	0.00	2,130,357.00
Contribuciones de Mejoras	0.00	0.00	0.00	0.00	0.00	0.00
Derechos	2,050,688.71	3,609,592.96	0.00	5,660,281.67	0.00	5,660,281.67
Productos	9,570.41	0.00	0.01	9,570.42	0.00	9,570.42
Aprovechamientos de Tipo Corriente	699,102.56	1,037.41	93,340.99	793,480.96	0.00	793,480.96
Ingresos por Venta de Bienes y Servicios	0.00	90,153.75	0.00	90,153.75	0.00	90,153.75
Ingresos no Comprendidos en las Fracciones de la Ley de Ingresos Causados en Ejercicios Fiscales Anteriores Pendientes de Liquidación o Pago	0.00	0.00	0.00	0.00	0.00	0.00
Participaciones, Aportaciones, Convenios, Incentivos derivados de la Colaboración Fiscal, Fondos Distintos de Aportaciones, Transferencias, Asignaciones, Subsidios y Subvenciones, y Pensiones y Jubilaciones	85,684,907.54	0.00	4,039,933.39	89,724,840.93	4,039,933.39	85,684,907.54
Participaciones, Aportaciones, Convenios, Incentivos derivados de la Colaboración Fiscal y Fondos distintos de Aportaciones	85,684,907.54	0.00	4,039,933.39	89,724,840.93	4,039,933.39	85,684,907.54
Transferencias, Asignaciones, Subsidios y Subvenciones, y Pensiones y Jubilaciones	0.00	0.00	0.00	0.00	0.00	0.00
Otros Ingresos y Beneficios	0.00	177,206.02	0.00	177,206.02	0.00	177,206.02
Ingresos Financieros	0.00	0.00	0.00	0.00	0.00	0.00
Incremento por Variación de Inventarios	0.00	0.00	0.00	0.00	0.00	0.00
Disminución del Exceso de Estimaciones por Pérdida o Deterioro u Obsolescencia	0.00	0.00	0.00	0.00	0.00	0.00
Disminución del Exceso de Provisiones	0.00	0.00	0.00	0.00	0.00	0.00
Otros Ingresos y Beneficios Varios	0.00	177,206.02	0.00	177,206.02	0.00	177,206.02
Total de Ingresos y Otros Beneficios	90,574,626.22	3,877,990.14	4,133,274.39	98,585,890.75	8,079,866.78	90,506,023.97
GASTOS Y OTRAS PÉRDIDAS						
Gastos de Funcionamiento						
Servicios Personales	44,131,022.10	3,704,475.16	3,757,517.40	51,593,014.66	0.00	51,593,014.66
Materiales y Suministros	21,387,922.53	2,248,524.86	3,170,417.34	26,806,864.73	0.00	26,806,864.73
Servicios Generales	10,519,569.05	356,170.96	275,670.51	11,151,410.52	0.00	11,151,410.52
Transferencia, Asignaciones, Subsidios y Otras Ayudas	12,223,530.52	1,099,779.34	311,429.55	13,634,739.41	0.00	13,634,739.41
Transferencias Internas y Asignaciones al Sector Público	11,469,158.46	0.00	211,061.50	11,680,219.96	4,039,933.39	7,640,286.57
Transferencias al Resto del Sector Público	4,279,755.26	0.00	0.00	4,279,755.26	4,039,933.39	239,821.87
Subsidios y Subvenciones	0.00	0.00	0.00	0.00	0.00	0.00
Ayudas Sociales	0.00	0.00	0.00	0.00	0.00	0.00
Pensiones y Jubilaciones	6,593,505.20	0.00	211,061.50	6,804,566.70	0.00	6,804,566.70
Transferencias a Fideicomisos, Mandatos y Contratos Análogos	595,898.00	0.00	0.00	595,898.00	0.00	595,898.00
Transferencias a la Seguridad Social	0.00	0.00	0.00	0.00	0.00	0.00
Donativos	0.00	0.00	0.00	0.00	0.00	0.00
Transferencias al Exterior	0.00	0.00	0.00	0.00	0.00	0.00
Participaciones y Aportaciones	0.00	0.00	0.00	0.00	0.00	0.00
Participaciones	0.00	0.00	0.00	0.00	0.00	0.00

 RAYÓN <small>GOBIERNO MUNICIPAL ADMINISTRACIÓN INTERNA</small>		Cuenta Pública 2024 Consolidación de la clave administrativa 31120 Estado de Actividades Del 1 de enero al 31 de diciembre de 2024		 RAYÓN <small>GOBIERNO MUNICIPAL ADMINISTRACIÓN INTERNA</small>		
Concepto	MUNICIPIO 2024	AGUA POTABLE 2024	DIF MUNICIPAL 2024	SUMATORIA	ELIMINACIÓN	CONSOLIDACIÓN
Aportaciones	0.00	0.00	0.00	0.00	0.00	0.00
Convenios	0.00	0.00	0.00	0.00	0.00	0.00
Intereses, Comisiones y Otros Gastos de la Deuda Pública	0.00	0.00	0.00	0.00	0.00	1,479,746.64
Intereses de la Deuda Pública	0.00	0.00	0.00	0.00	0.00	0.00
Comisiones de la Deuda Pública	0.00	0.00	0.00	0.00	0.00	0.00
Gastos de la Deuda Pública	0.00	0.00	0.00	0.00	0.00	0.00
Costo por Coberturas	0.00	0.00	0.00	0.00	0.00	0.00
Apoyos Financieros	0.00	0.00	0.00	0.00	0.00	0.00
Otros Gastos y Pérdidas Extraordinarias	720,685.12	19,188.20	0.00	739,873.32	0.00	739,873.32
Estimaciones, Depreciaciones, Deterioros, Obsolescencia y Amortizaciones	720,685.12	19,188.20	0.00	739,873.32	0.00	739,873.32
Provisiones	0.00	0.00	0.00	0.00	0.00	0.00
Disminución de Inventarios	0.00	0.00	0.00	0.00	0.00	0.00
Aumento por Insuficiencia de Estimaciones por Pérdida o Deterioro y Obsolescencia	0.00	0.00	0.00	0.00	0.00	0.00
Aumento por Insuficiencia de Provisiones	0.00	0.00	0.00	0.00	0.00	0.00
Otros Gastos	0.00	0.00	0.00	0.00	0.00	0.00
Inversión Pública	33,813,603.93	0.00	0.00	33,813,603.93	0.00	33,813,603.93
Inversión Pública no Capitalizable	33,813,603.93	0.00	0.00	33,813,603.93	0.00	33,813,603.93
Total de Gastos y Otras Pérdidas	90,134,469.61	3,723,663.36	3,968,578.90	97,826,711.87	8,079,866.78	89,746,845.09
Resultados del Ejercicio (Ahorro/Desahorro)	440,156.61	154,326.78	164,695.49	759,178.88	0.00	759,178.88

"Bajo protesta de decir verdad declaramos que los Estados Financieros y sus notas, son razonablemente correctos y son responsabilidad del emisor".



GOBIERNO CONSTITUCIONAL
MUNICIPIO DE RAYÓN, S.L.P.
ADMINISTRACIÓN 2024-2027

TESORERÍA



GOBIERNO CONSTITUCIONAL
MUNICIPIO DE RAYÓN, S.L.P.
ADMINISTRACIÓN 2024-2027

TESORERO MUNICIPAL



GOBIERNO CONSTITUCIONAL
MUNICIPIO DE RAYÓN, S.L.P.
ADMINISTRACIÓN 2024-2027

CONTRALOR INTERNO



GOBIERNO CONSTITUCIONAL
MUNICIPIO DE RAYÓN, S.L.P.
ADMINISTRACIÓN 2024-2027

REVISOR

C. BALTAZAR TELLO PEREZ
PRESIDENTE MUNICIPAL
AUTORIZÓ

PABLO MENDOZA GARCÍA
TESORERO MUNICIPAL
ELABORÓ

LIC. LAURA LORENA PONCIAN
SÍNDICO MUNICIPAL
Vo.Bo.

CONTRALOR INTERNO
REVISÓ